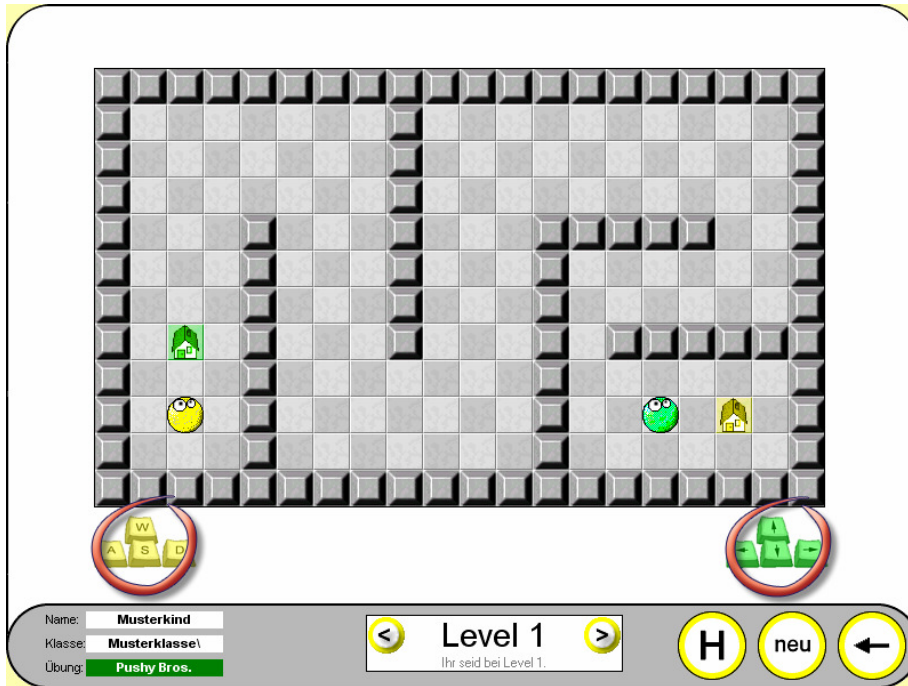


# Lernwerkstatt <sup>GS</sup><sub>7</sub>

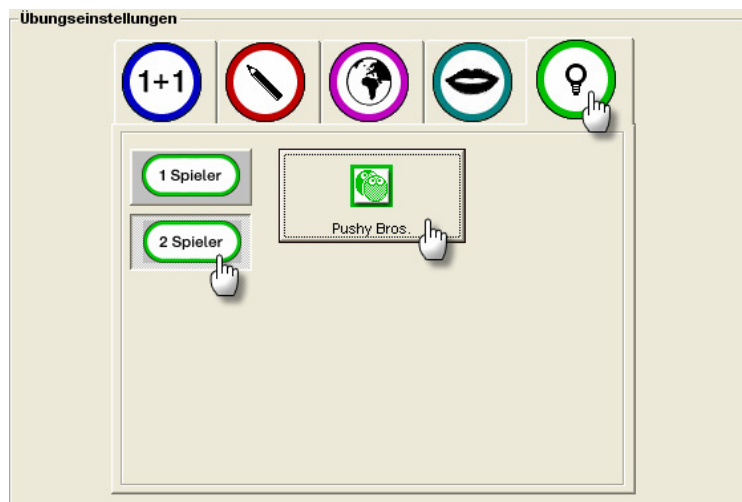
## Spiele von Pushy Bros. als Solospiel

Die Lernwerkstatt 7 verfügt im Bereich Logik über das kooperative Zwei-Personen-Spiel „Pushy Bros“. Der gelbe Spieler lenkt den gelben Pushy, der grüne Spieler den grünen Pushy. Jeder Spieler hat zu diesem Zweck seine eigenen Steuerungstasten zur Verfügung.

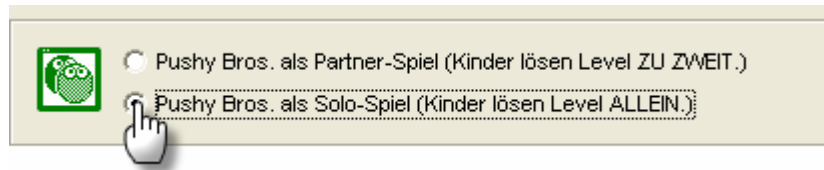


Sollte Ihr Kind dieses Spiel zu Hause allein spielen wollen, da z. B. nicht immer ein Spielpartner in Form eines Geschwisterkindes zur Verfügung steht, so können Sie im Lehrkraft-Modus der Lernwerkstatt für „Pushy Bros.“ eine Ein-Spieler-Variante einstellen.

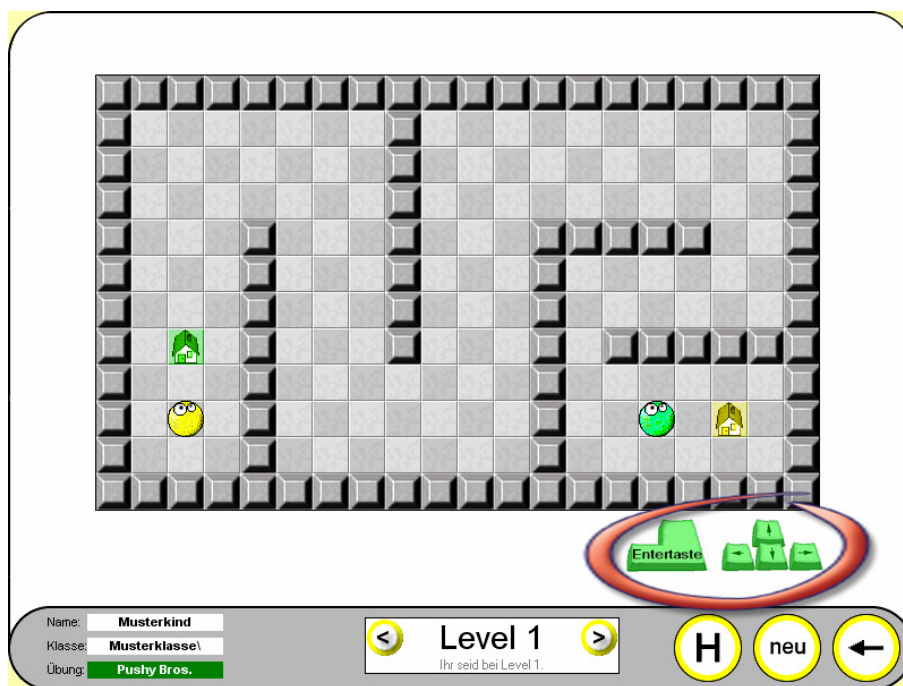
Klicken Sie dazu einfach in den Übungseinstellungen den Logik-Bereich an, dann den Bereich „2 Spieler“ und anschließend den Button „Pushy Bros.“.



Im sich sodann öffnenden Fenster nehmen Sie die gewünschte Einstellung, so wie es auch auf der folgenden Abbildung zu sehen ist.



Wenn Ihr Kind nun das nächste Mal „Pushy Bros.“ spielt, wird am unteren Bildschirmrand die gesamte Lenkung nur mit den für den grünen Pushy relevanten Cursortasten möglich sein. Ein Wechseln zwischen den beiden Pushys ist nun ganz leicht mit der Entertaste möglich.



Wir wünschen Ihnen und Ihrem Kind viel Spaß beim Knacker der 175 Level von „Pushy Bros.“ Sollten Sie einmal in einem Level feststecken und keine Idee haben, wie es weitergehen könnte, dann schauen Sie doch mal im Pushy-Forum nach. Unter [www.pushy-forum.de](http://www.pushy-forum.de) wird Ihnen bestimmt geholfen.

**Ihr Medienwerkstatt-Team**